

ADMIN CONSOLE ・ SCREEN DEMO

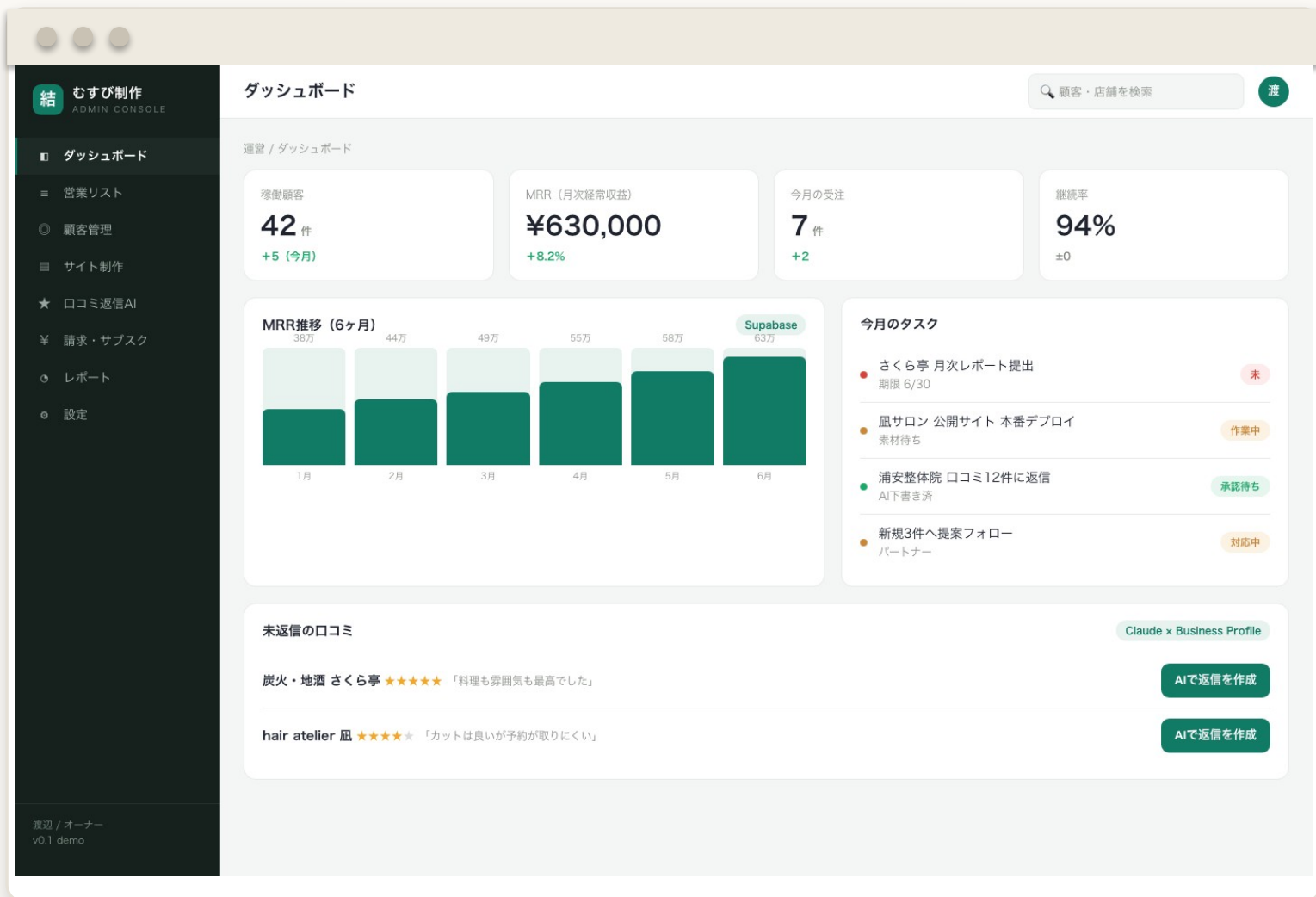
管理アプリ 画面デモ

各画面が何をするか・どのサービスを使うか

システム全体構成図の「① プラットフォーム（Vercel）」内の運営者向け管理アプリ。

営業 → 制作 → 運用（口コミ返信AI・請求・レポート）を1つの画面群で回す。

事業の状態を一目で把握



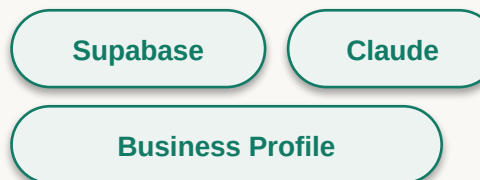
この画面の役割

顧客数・MRR・受注・継続率と、今月のタスク、未返信の口コミをまとめて表示。ここを起点に各業務へ移動する。

主な操作

- KPIと売上推移の確認
- 今月のタスク管理
- 未返信口コミから即AI返信へ

使うサービス



高評価×Web無し店舗を管理

営業リスト

営業 / リスト ・ CRM

営業リスト (Google Places 自動収集 → スコアリング)

Areas: 浦安, Categories: すべて, Website: 無し/SNSのみ, Score: ホット

店名	業種	エリア	評価	口コミ	公式サイト	スコア	ステータス	担当
炭火・地酒 さくら亭	居酒屋	浦安	★4.6	182	無	ホット 10	受注	パートナー
hair atelier 凧	美容室	新浦安	★4.8	76	SNSのみ	ウォーム 7	商談	パートナー
浦安スポーツ整体院	整体	浦安	★4.7	120	無	ホット 9	アポ	パートナー
cafe のんびり堂	カフェ	舞浜	★4.5	54	SNSのみ	ウォーム 7	未着手	—
鮎 まつ本	寿司	浦安	★4.9	210	無	ホット 10	未着手	—
ネイルサロン Lumi	ネイル	新浦安	★4.6	43	SNSのみ	ウォーム 6	未着手	—
整骨院 たいよう	接骨院	浦安	★4.4	38	無	ウォーム 6	未着手	—
学習塾 みらい	学習塾	新浦安	★4.3	22	有	対象外	除外	—

312件中 ホット48 / ウォーム140 を表示 ・ 毎週 自動収集 (Vercel Cron)

この画面の役割

Google Placesで自動収集した見込み店舗を、評価・口コミ・サイト有無からスコアリングし、営業ステータスで管理する。

主な操作

- 自動収集リストの絞り込み
- ホット/ウォームの優先順位付け
- ステータス・担当の更新

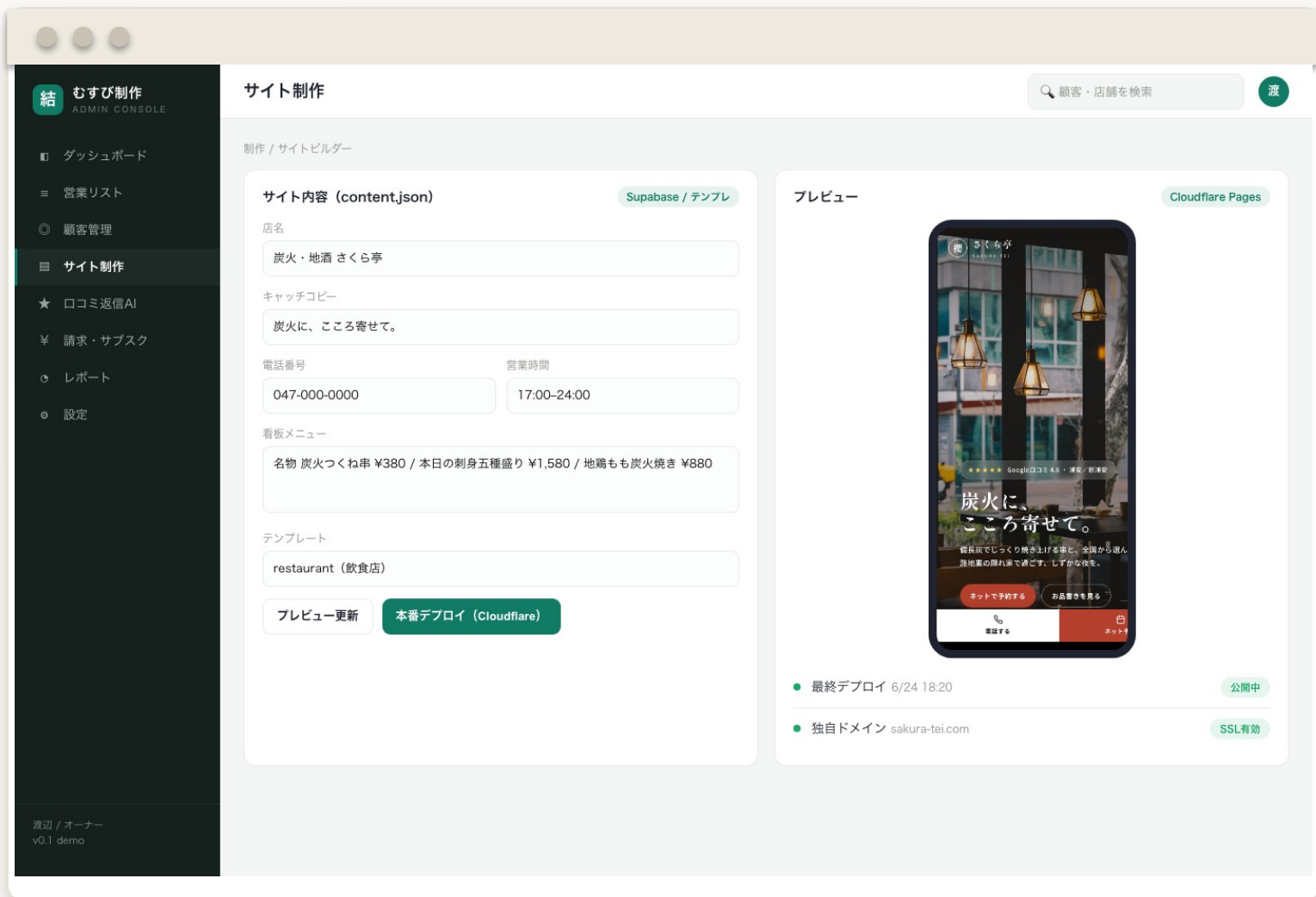
使うサービス

Google Places API

Supabase

Vercel Cron

受注後にサイトを作る



この画面の役割

ヒアリング内容をcontent.jsonとして編集し、テンプレートに流し込んでプレビュー。確認後そのまま本番へデプロイする。

主な操作

- 店舗情報・メニューの編集
- スマホプレビューの確認
- 本番デプロイ（公開）

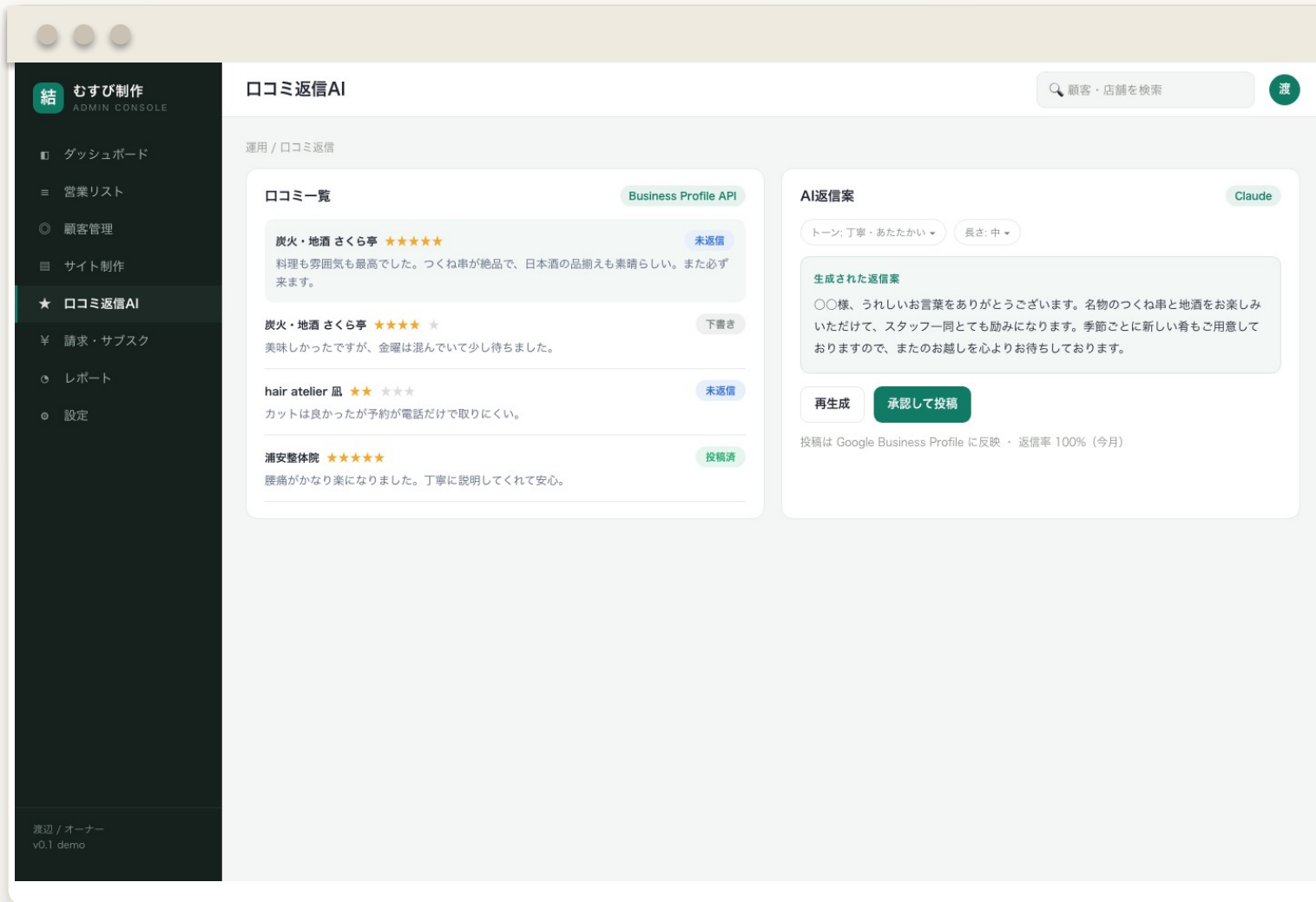
使うサービス

テンプレHTML

Supabase

Cloudflare Pages

口コミにAIで返信



この画面の役割

Googleの口コミを取得し、店ごとのトーンで Claudeが返信文を生成。運営または顧客がポータルで承認して投稿する。

主な操作

- 口コミの自動取得
- トーン指定でAI返信生成
- 承認して投稿（顧客承認も可）

使うサービス



課金と入金を管理

請求・サブスク

顧客・店舗を検索

請求 / サブスクリプション

MRR
¥630,000
+8.2%

今月の入金
¥598,000
95%

未収
¥35,000
2件

今月の解約
1件
-¥15,000

サブスクリプション

顧客	プラン	月額	次回課金	Stripe状態
炭火・地酒 さくら亭	スタンダード	¥15,000	7/1	有効
hair atelier 凧	プレミアム	¥20,000	7/3	有効
浦安スポーツ整体院	スタンダード	¥15,000	7/5	カード期限切れ
cafe のんびり堂	ライト	¥5,000	7/8	有効
鮎 まつ本	プレミアム	¥20,000	7/2	未払い

Webhookで状態を自動更新・未払いは自動リマインド (Resend)

Stripe

渡辺 / オーナー
v0.1 demo

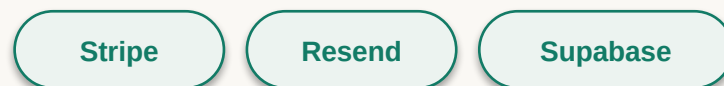
この画面の役割

Stripeのサブスクで初期費・月額を自動課金。
MRR・未収・解約を把握し、カード期限切れや未払いに素早く対応する。

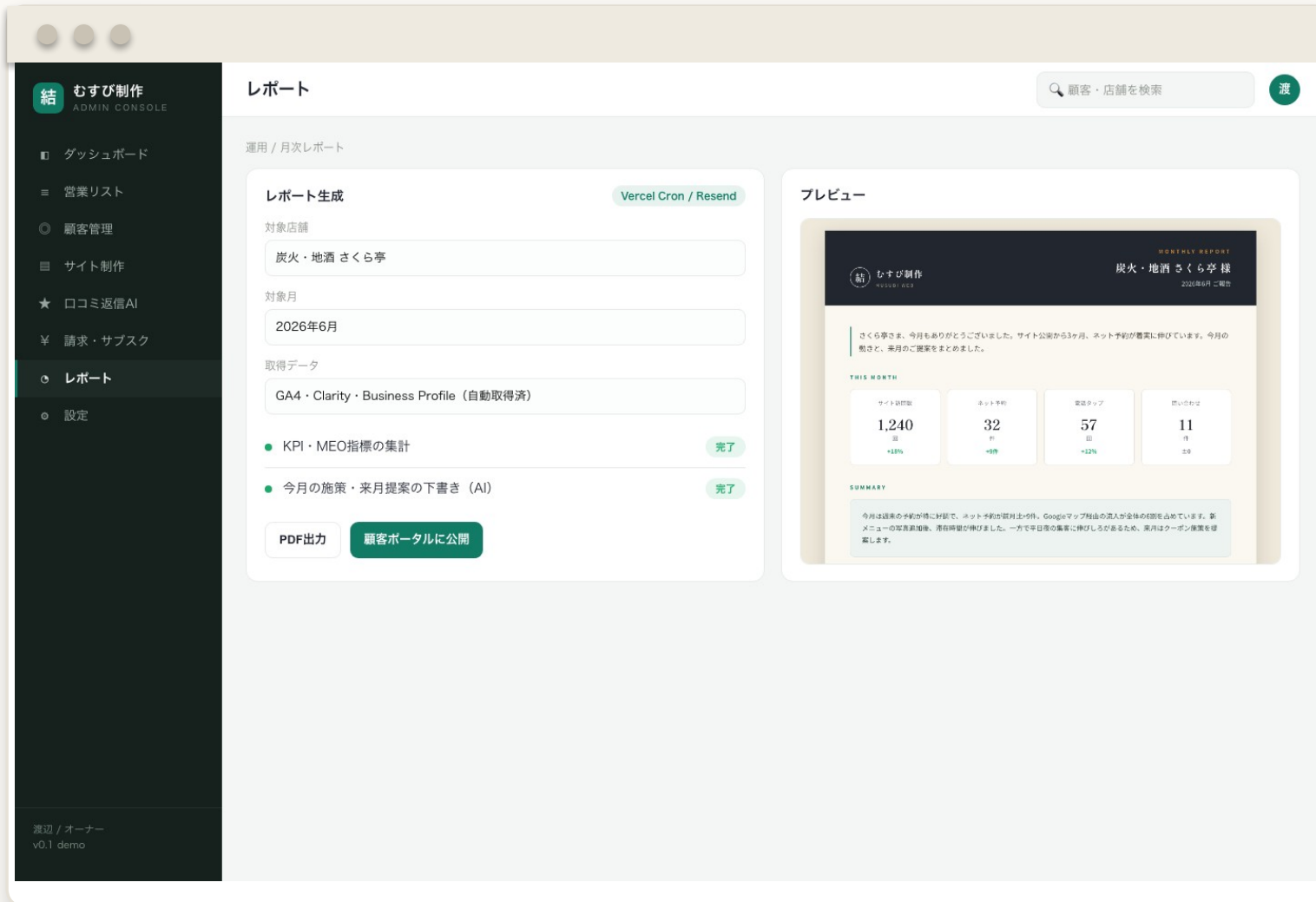
主な操作

- MRR・未収・解約の把握
- Stripe状態の確認
- 未払いへの自動リマインド

使うサービス



成果を可視化して共有



この画面の役割

GA4・Clarity・口コミの数値を自動集計し、AIが口コミ・アクセスの所感を下書き。月次レポートを生成し、顧客ポータルに公開（更新通知のみメール）。

主な操作

- 対象店舗・対象月の選択
- レポート生成・PDF出力
- 顧客ポータルに公開

使うサービス

